

## リーバーの登録方法

※すでに他校、他園でLEBERをご利用の場合は、裏面(STEP2:学校と連携する)からご登録ください

### STEP1: 保護者 / 生徒 / 職員を登録する

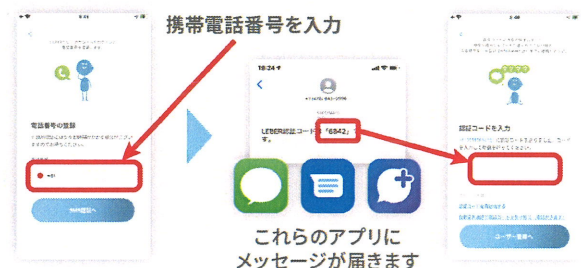
**1** スマホのアプリストアで「リーバー」と検索して、アプリをダウンロードし、アプリを開きます。



**2** アプリを開き「初めての方はこちら」をタップし、「次へ」で画面を送り、「はじめる」ボタンをタップします。



**3** 電話番号を入力し、「SMS認証へ」をタップすると、ご入力いただいた電話番号宛に4桁の認証コードが届きます。次の画面に入力して「ユーザー登録へ」をタップします。



※認証コードが送られてこない場合

画面下の「自動音声通話で認証コードを受け取る(電話がきます)」をタップして、音声通話で認証コードを受け取れます。それでも認証コードが受け取れない場合、下記お問い合わせ先までご連絡ください。

お問い合わせ先: 029-896-6263  
営業時間: 平日10:00~12:00  
14:00~17:00  
メール: info@leber.jp



**4** 画面に沿って必要事項を入力し、「次へ」をタップします。



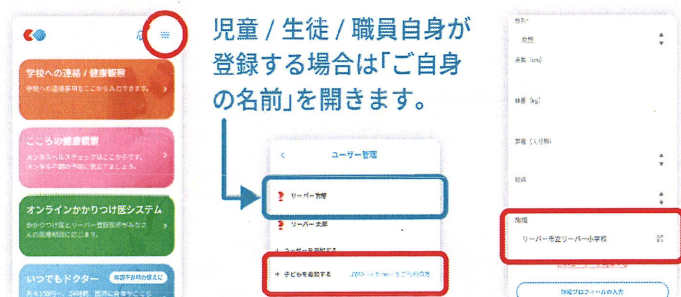
保護者様が登録する場合は、保護者様の情報をご入力ください。

**5** 利用規約を確認後同意し、通知の有効化に関する画面が現れたら、「通知を許可する」をタップします。




## STEP2：学校と連携する

**6** ユーザー管理を開き「子どもを追加する」をタップし、必要事項を入力します。(必須項目は「姓」「名」「生年月日」「性別」)画面を下にスクロールし、「組織」をタップします。




児童 / 生徒 / 職員自身が登録する場合は「ご自身の名前」を開きます。

**7** 二次元バーコード読み取り画面が表示されます。二次元バーコードをかざして読み取るか、IDを入力し「登録する」をタップします。



二次元バーコードを読み取れない場合は12桁のIDを入力してください。

**8** 学校名が表示されるので、「学年」「クラス」「課外活動(学校から要望があれば)」を選択後、「所属を登録する」をタップし、「この内容で登録する」をタップすると登録完了になります。



**9** 学校への連絡を行います。学校への連絡を実施する方のアカウントを選択して体調を入力してください。



### よくある質問・回答

複数の保護者でそれぞれのスマホを使って、児童 / 生徒の入力を行うことは可能ですか？

- ① おお客様のアカウントが登録されていないスマホ(以下、スマホA)を用意します。
- ② スマホAにてLEBERをダウンロードし、アプリを起動します。
- ③ 起動後、携帯電話番号入力画面で、最初におお客様のアカウント登録を行なった携帯電話の番号とパスワードを入力してログインをします。(既にログイン状態だった場合は、一旦ログアウトしてください。)
- ④ ご家族それぞれのスマホで、体温チェックができるようになります。

スマートフォンに通知が届きません。

右記の二次元バーコードをご参照ください。



Androidで通知が届かない



iPhoneで通知が届かない

パソコンから入力するには、どうしたらいいですか？

下記のURLからご登録・ご利用が可能です。

URL : <https://web.leber.jp/index.html>

ご不明な点は、下記まで遠慮なくお問い合わせください。

お問い合わせ窓口

株式会社リーバー

電話 : 029-896-6263

平日 10:00~12:00

14:00~17:00

メール : [info@leber.jp](mailto:info@leber.jp)



観音寺市立常磐小学校

← 児童・生徒のアカウント追加の際に読み込んで下さい。

※ ごきょうだいのアカウント追加の場合も、1枚の二次元バーコードでご登録いただけます。

IDでご登録の場合はこちら「8404084515072」

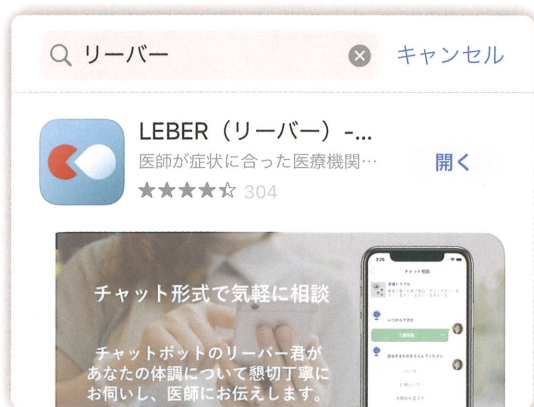


# ご家族のスマホでアカウントを共有する方法


タブレットでも使用可能。パソコン・ガラケーから共有する場合は、裏面Q.4のURLから、2番以降と同じ動作をおこなってください。

(例) お母様のスマホでアプリが登録済みで、お父様のスマホでも体調報告・欠席連絡をする場合

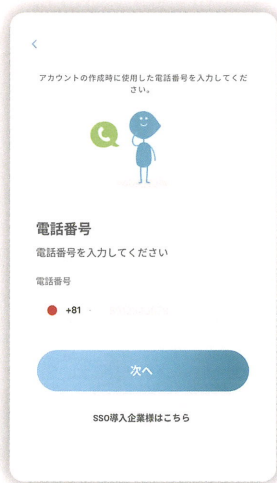
1. お父様のスマホでも「リーバー」と検索しアプリをダウンロードします。




2. アプリを開き、「ログイン」を押します。



3. お母様がアプリを登録した際の電話番号とパスワードを入力します。



4. 右上の「3本線」→「ユーザー管理」にて同じアカウントにログインできているかを確認します。



※朝の通知は最後にログインしたスマホに届きます。通知を受けとるスマホを変更する場合は一度ログアウトをして、再ログインをするとそのスマホに通知が届くようになります。

ご不明な点は、下記までお気軽にお問い合わせください。



株式会社リーバー

電話：029-896-6263 (10時～12時、14時～17時)

メール：info@leber.jp



## ⚠ 注意事項

登録用紙に掲載の二次元バーコード1つで複数のアカウント登録ができます!複数のスマホでアプリを使用する場合は、必ず裏面の共有方法をご参照頂き、下記の例にご注意の上ご使用ください。

✕ お母様(ご本人)とお父様(ご家族)のスマホでそれぞれ新規にアプリを登録する  
→二重登録となり、2つのアカウントの体調報告・欠席連絡が学校に送られ、学校が混乱する原因となります。

○ 登録したアプリをお母様(ご本人)とお父様(ご家族)のスマホで共有する  
→どちらのスマホからも欠席連絡を送信でき、学校からのメッセージを受け取ることができます。共有方法は裏面の説明書をご参照下さい。また、スマホに限らずタブレット、パソコン、ガラケーでも共有は可能です。

### Q.1 アカウントの作成時は誰を登録すればよいですか？

登録は2パターンあります。保護者が児童・生徒の体温を学校に報告する場合、お子様のアカウントをサブアカウントとしてご登録ください。児童・生徒自身が体温を学校に報告する場合、スマートフォン(以後、スマホ)の所有者をメインアカウントとして登録をお願いします。

### Q.2 学校に体調報告・欠席連絡を送信できているか分かりません。

学校と共有されたものについては『学校への連絡/健康観察』画面にて、名前の横に〇時〇分連絡済と表示されます。「未連絡」と表示される場合は、学校への送信ができておりません。また、「〇時〇分連絡済」と表示されていても、学校が情報を受け取れていない場合には、アカウント設定が誤っている可能性があります。恐れ入りますが、裏面下記のお問い合わせ窓口までご連絡ください。

### Q.3 誤って有料登録をしてしまったのですが、解約の仕方を教えてください。

LEBERの有料登録である「プレミアム」「スーパープレミアム」プランの解約については、決済を行なった各アプリストア(App Store・Google Play)の指定する方法で解約手続きを行う必要がございます。お手数ですが、ご利用の端末をご確認頂き、各社指定の方法での解約をお願いします。

※ 解約方法については、LEBER FAQページにも記載しています。

### Q.4 ガラケーやパソコンから入力するには、どうしたらよいですか？

ガラケー、パソコンからご登録・ご利用の場合は、下記URLを開いていただくことでご利用いただけます。

健康観察の実施：<https://web.leber.jp/>

その他のQ&AについてはWEB上に掲載しています。

右の二次元バーコードか、下記URLよりアクセスをお願いします。

<https://faq.leber.leber.jp/>



LEBER  
FAQページ